

註冊積金易



流動應用程式
使用指南

前言

積金易平台是一個中央和綜合的電子平台，目的是把強積金計劃的行政工作程序標準化、精簡化和自動化，從而提高運作效率，降低行政成本，以及改善用戶管理強積金帳戶的體驗。

本使用指南提供計劃成員於積金易流動應用程式註冊積金易的相關操作步驟。成功註冊積金易後，用戶即可享用積金易平台提供的電子服務，包括管理強積金帳戶及提交強積金計劃指示。所有截圖僅供參考，實際應用程式介面可能有所不同。

如有積金易平台的查詢，歡迎與我們聯絡：

積金易客戶服務熱線	183 2622
電郵地址	enquiry@support.empf.org.hk

版本: 1.00

日期: 2024年4月26日

註冊積金易

▶ 下載積金易流動應用程式



(App Store)



(Google Play)



- 1 於 App Store / Google Play 搜尋「積金易」。



備註：有關積金易流動應用程式的推出日期，請留意積金易網站的公佈。

- 2 下載積金易流動應用程式。
- 3 下載完成後，打開積金易流動應用程式。

- 4 在積金易流動應用程式上按立即註冊 / 登入，然後按「註冊」。



5 選擇「成員」。


6 仔細閱讀指示, 然後按 **開始註冊**。



7 選擇身分驗證方式:
a) 「智方便」或 b) 「電子身分驗證」。

a) 使用「智方便」驗證身分



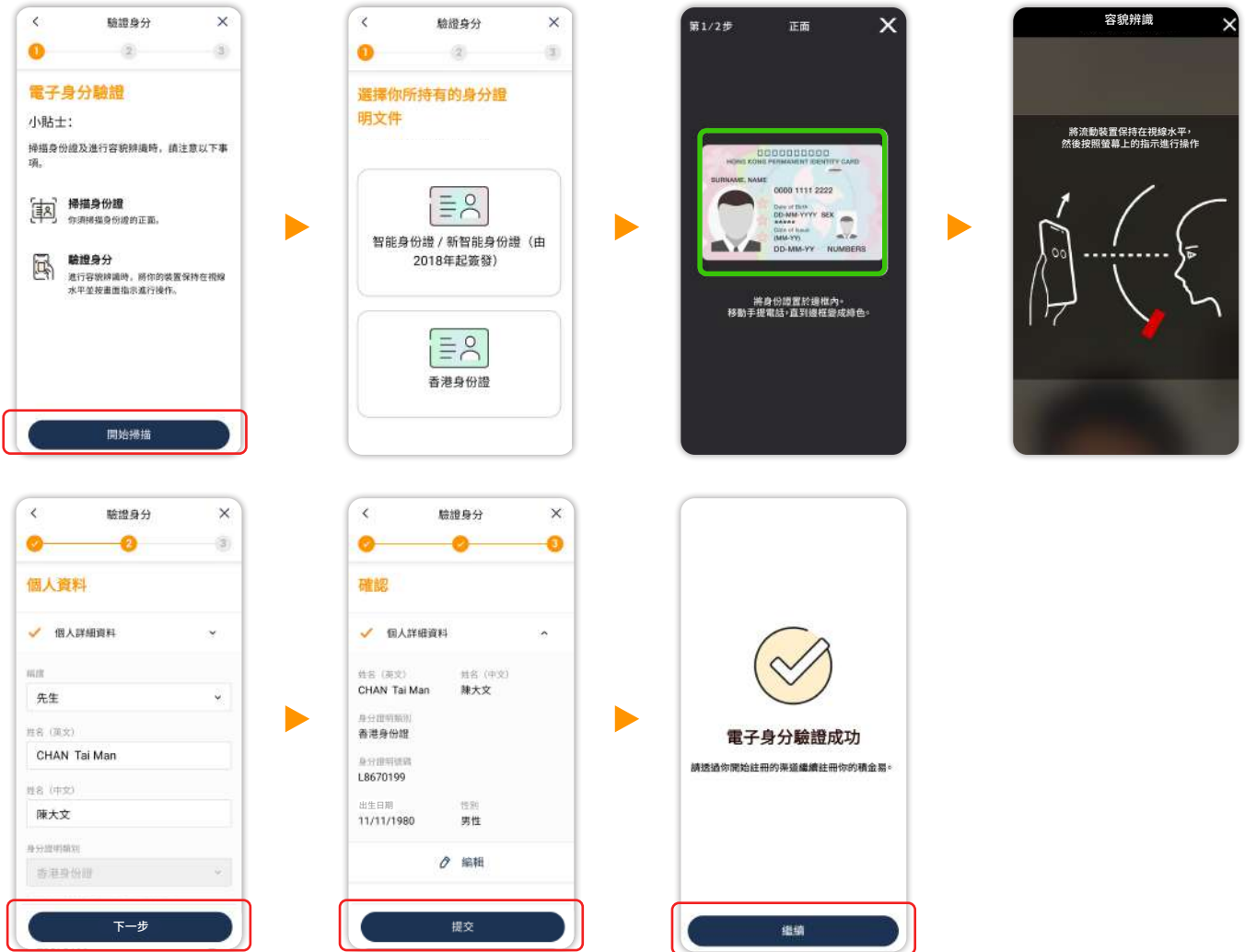
- a1 於智能手機下載「智方便」 流動應用程式並註冊成為「智方便」用戶。
- a2 根據「智方便」流動應用程式的指示進行餘下的步驟。

b) 使用「電子身分驗證」驗證身分

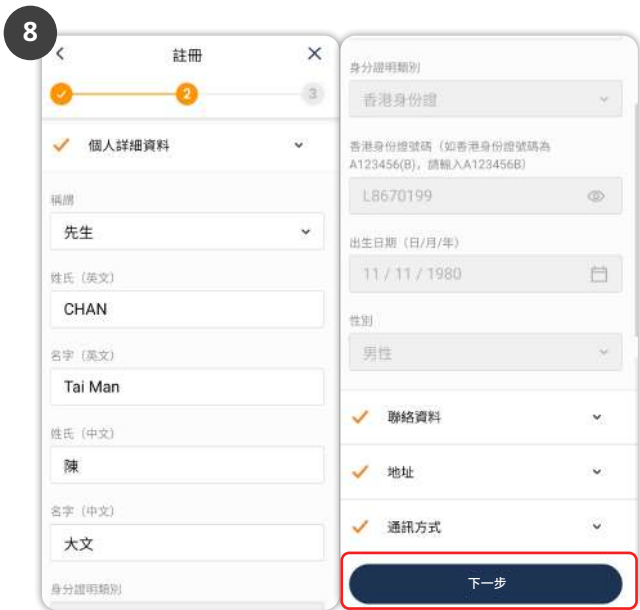


小貼士：請準備你的香港身份證以供核實身分。

b1 按 **開始掃描** 並於**積金易**流動應用程式上完成餘下的步驟。



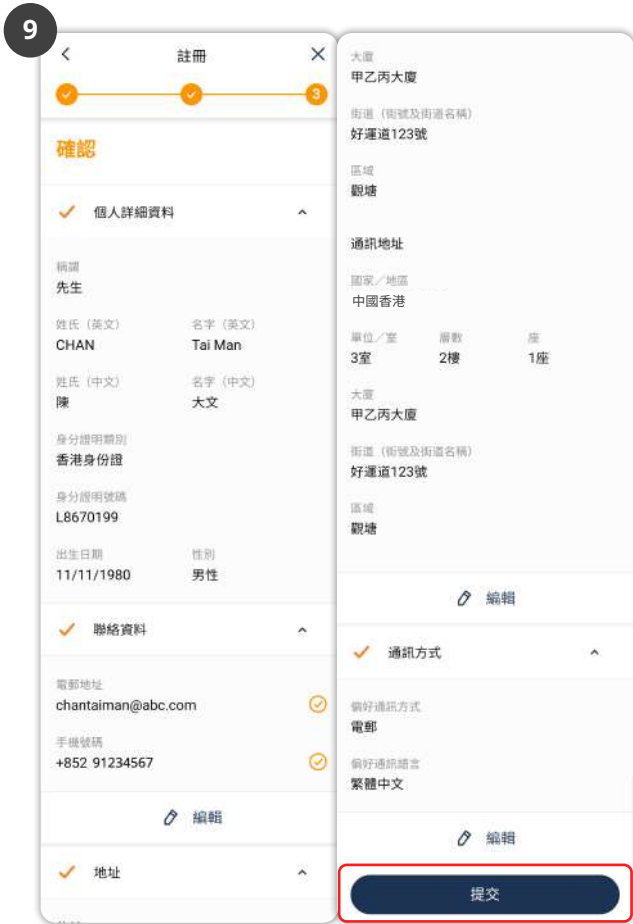
▶ 透過積金易流動應用程式繼續註冊



8 當你以「智方便」或「電子身分驗證」成功通過驗證後，部分個人資料將會被自動填上。請確認已填上的資料正確無誤並輸入餘下所需的資料包括聯絡資料及地址等，然後按 **下一步**。



小貼士: 請緊記按**電郵地址**和/或**手機號碼**旁的「**驗證**」按鈕以驗證你的電郵地址和/或手機號碼。你將分別透過電子郵件和/或短訊收取一次性驗證碼，輸入驗證碼便可完成驗證。



9 核對資料並按 **提交**。



10 細閱條款及細則並按 **同意**。



11 你將即時取得你的**積金易號碼**，請按 **立即啟動**。

12

建立用戶名稱及密碼

積金易號碼: 20000247609

請建立你的積金易用戶名稱及密碼。

用戶名稱

Chantaiman123

8 - 50個字元，最少包含1個字母，可使用底線 (_) 及點 (.)。

密碼

.....

- 最少10個字元
- 最少包含1個大楷字母
- 最少包含1個小楷字母
- 最少包含1個數字
- 最少包含下列1個符號 !@#\$%^&*()_[]

確定密碼

.....

確定

12 建立你的積金易用戶名稱及密碼，然後按 **確定** 並開始用積金易平台。



備註:當你所參與的強積金計劃轉移至積金易平台後，你便能透過積金易平台查閱及管理你的強積金帳戶。

如你的強積金計劃已轉移至積金易平台，而你註冊積金易時所提供的個人資料與相關計劃的紀錄不同，系統將會發出提示。你可按 **確定** 將積金易平台的個人資料套用至所選計劃。如果你想於稍後更新紀錄，請按 **跳過**。

- 完 -